



型号

HCP - S

电机功率

产品结构

*泵和马达为一体式的小型自吸泵。

*在吸口上连接管道来吸入切削液的切削液泵。

产品特点

1. 泵和马达为一体式的小型轻量自吸泵。
2. 尺寸小、安装空间限制少。
3. 装有机械密封，禁止长时间空转(禁止30秒以上空转)
4. 泵启动前，必须在泵吸口注入切削液。

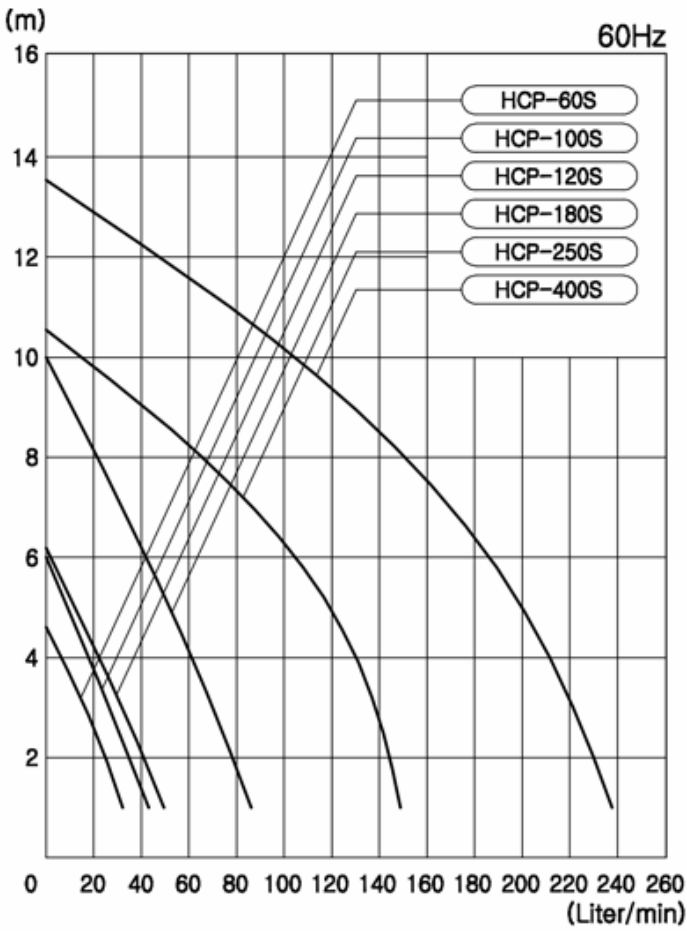
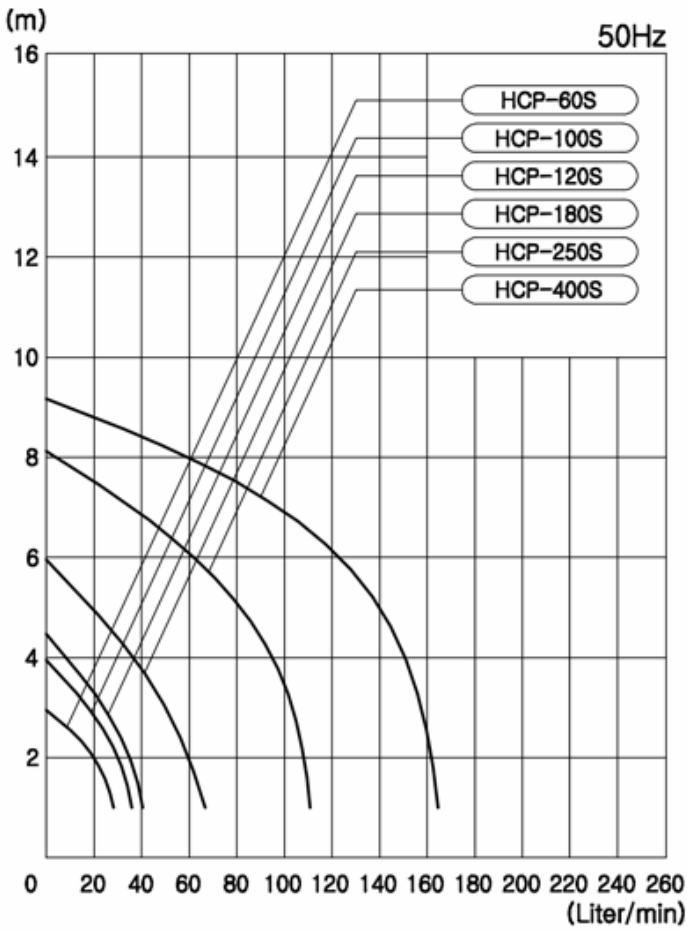
产品参数

规格 型号	电机						泵		
	功率 (W)	频率 (Hz)	电压 (V)	电流 (A)	相数	级数	扬程 (m)	流量 (ℓ/min)	口径 (PT)
HCP-60S	60	50	200 380	0.42 0.24	3	2	2	20	3/8"
		60	200/220 380	0.45 0.26				25	
HCP-100S	100	50	200 380	0.51 0.3	3	2	2	30	3/8"
		60	200/220 380	0.55 0.32				36	
HCP-120S	120	50	200 380	0.56 0.33	3	2	2	35	3/8"
		60	200/220 380	0.6 0.35				42	
HCP-180S	180	50	200 380	0.93 0.53	3	2	3	58	1/2"
		60	200/220 380	1 0.57				70	
HCP-250S	250	50	200 380	1.4 0.8	3	2	4	95	3/4"
		60	200/220 380	1.5 0.86				130	
HCP-400S	400	50	200 380	2.4 1.4	3	2	5	140	1"
		60	200/220 380	2.5 1.5				200	

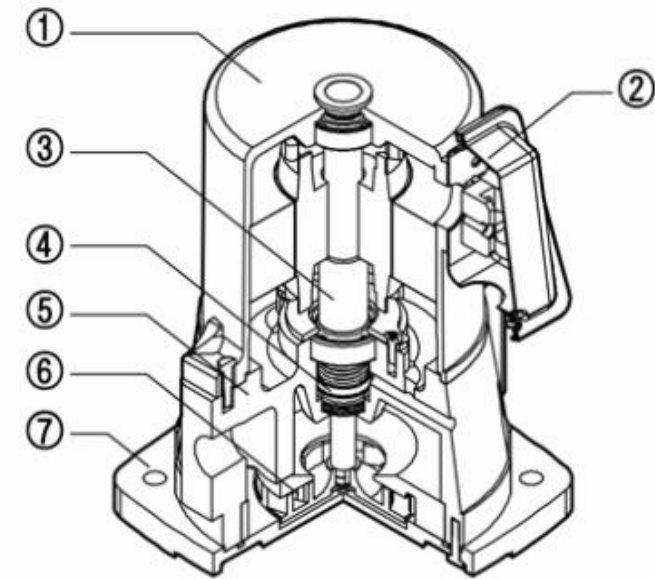
包装参数

型号	包装尺寸 (cm)	重量 (kg)	
		净重	毛重
HCP-60S	18(W)*16(L)*26(D)	8	9
HCP-100S			
HCP-120S			
HCP-180S	26(W)*21(L)*21(D)	11	12
HCP-250S	26(W)*22(L)*23(D)	12	13
HCP-400S	34(W)*22(L)*23(D)	16	17

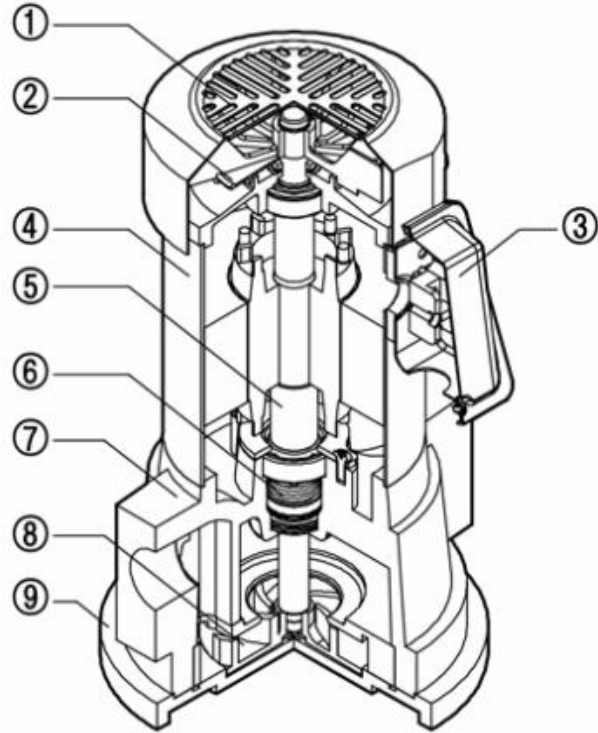
性能曲线



* 使用非水溶性切削液时，应使用32cSt以下粘度；相比使用水溶性切削液，泵性能(压力、流量)降低。

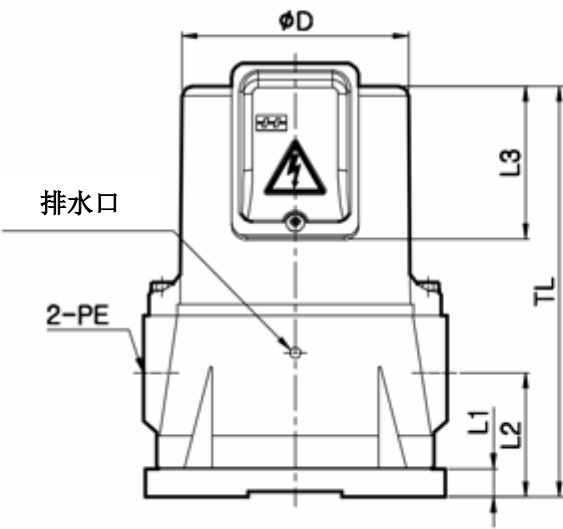
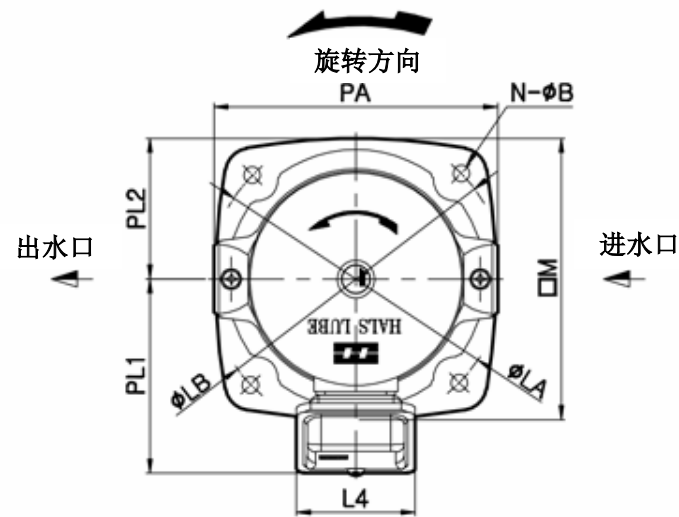


NO	配件名称	NO	配件名称
1	电机	5	泵体
2	接线盒	6	叶轮
3	轴	7	底盖
4	机械密封		

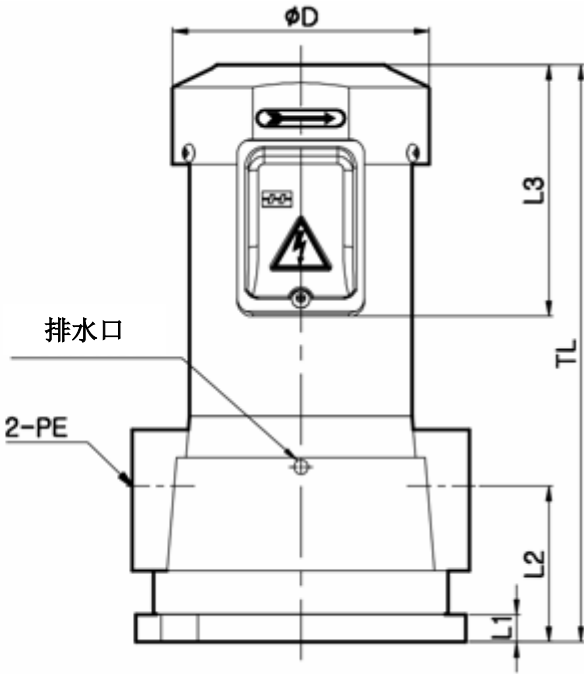
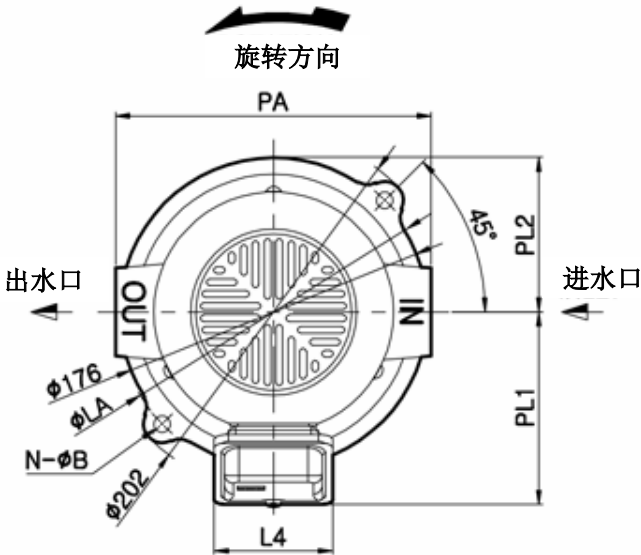


NO	配件名称	NO	配件名称
1	风扇盖	6	机械密封
2	风扇	7	泵体
3	接线盒	8	叶轮
4	电机	9	底盖
5	轴		

HCP-60S~250S



HCP-400S



型号	编号	φD	L1	L2	L3	L4	PE (PT)	TL	LA	LB	N-φB	PA	M	PL1	PL2
HCP-60S		95	15	55.5	88	67.6	3/8"	200.5	132	130	4-7	130	130	95	65
HCP-100S		95	15	55.5	88	67.6	3/8"	200.5	132	150	4-7	130	130	95	65
HCP-120S		95	15	55.5	88	67.6	3/8"	200.5	132	150	4-7	130	130	95	65
HCP-180S		121	15	66	81	67.6	1/2"	218.5	160	164	4-10	162	160	110	80
HCP-250S		121	20	71	81	67.6	3/4"	224.5	160	170	4-10	162	160	110	80
HCP-400S		137	14.5	83	133	67.6	1"	307	180		2-10	180		110	88