

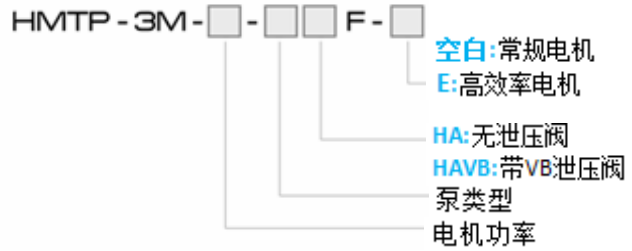
HMTP 3M-HAVBF 系列



产品结构

- 在原有HMTP-3M-HAVB泵头部分安装过滤器。
- 750、1500W可采用高效率电机。

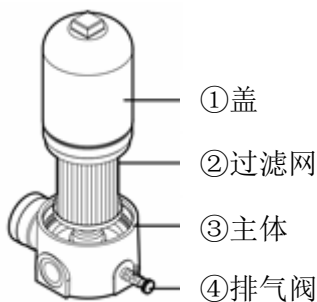
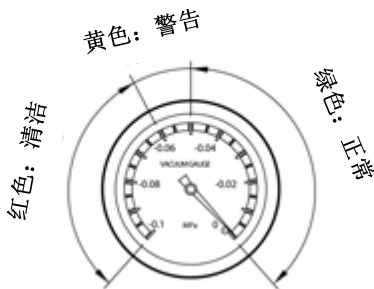
型号



产品特点

- 1.通过泵上过滤器吸入液体，可防止异物进入泵内部。
- 2.直接安装在泵上，无需另外连接油管。
- 3.过滤网便于更换和清洗。
- 4.通过安装在过滤器上的真空压力表，可轻松判断过滤网的清洗时间。

过滤网清洁方法



1.确认清理周期

真空压力表指针位于红色刻度(-0.06MPa)以上时，应按照如下清理方法清洗过滤网后再继续使用。如在指针位于红色刻度区域的情况下继续运行泵，可能会损坏泵和电机，所以必须定期检查。

2.清理方法

(1) 清除过滤网内的油。

通过排气阀④及短时间空转泵，排出过滤网②内部油。

(2) 拆卸过滤网盖。

用扳手松开盖①进行拆卸。

(3) 拆卸过滤网。

拆卸固定于主体③上的过滤网②。

(4) 清理过滤网。

用压缩空气彻底清理拆下的过滤网②网上的异物。

(5) 重新组装。

按拆卸相反顺序重新组装。并在运行前检查是否关好排气阀④。(如果处于打开状态，泵内会进入空气，将产生噪声且无法满足正常性能。)

